

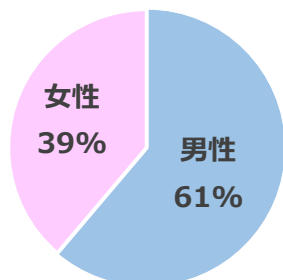
部位別：口腔

2018年

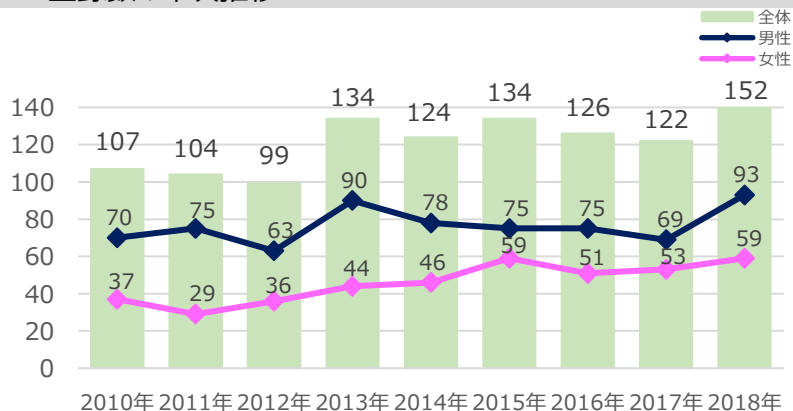
※症例区分「80.その他」を除いて集計

1.登録数

登録数	
全体	152
男性	93
女性	59

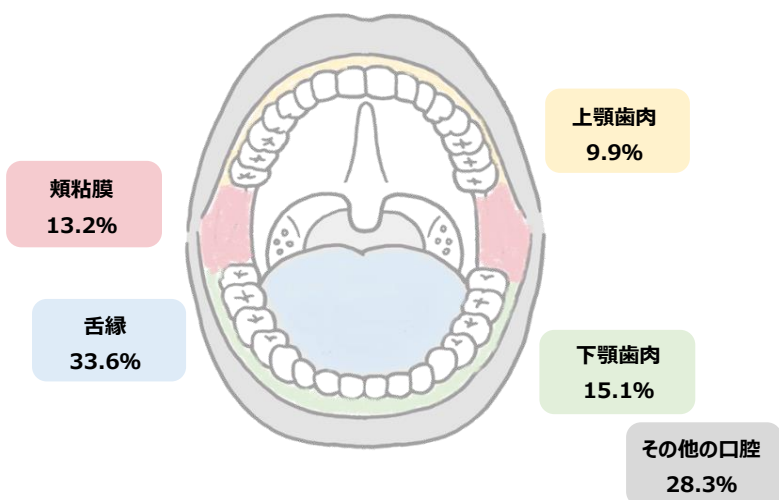


2.登録数の年次推移

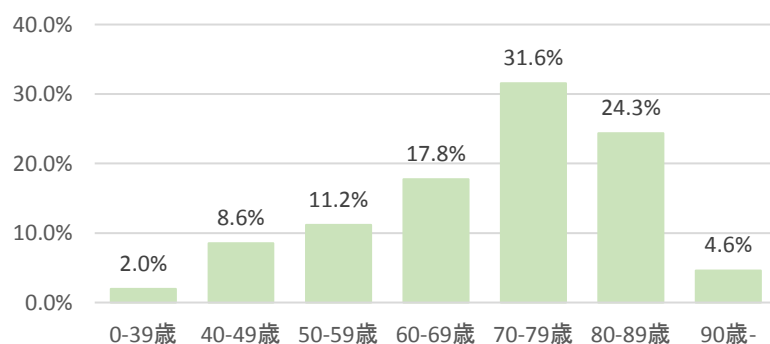


3.詳細部位別の割合

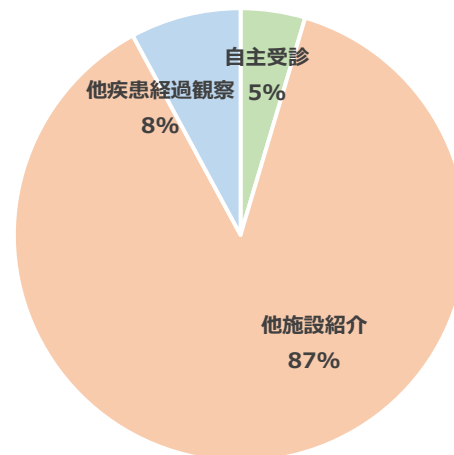
局在コード	部位名	登録数	局在コード	部位名	登録数
C02.1	舌縁	51	C06.0	頬粘膜	20
C03.0	上顎歯肉	15		その他の口腔	43
C03.1	下顎歯肉	23			



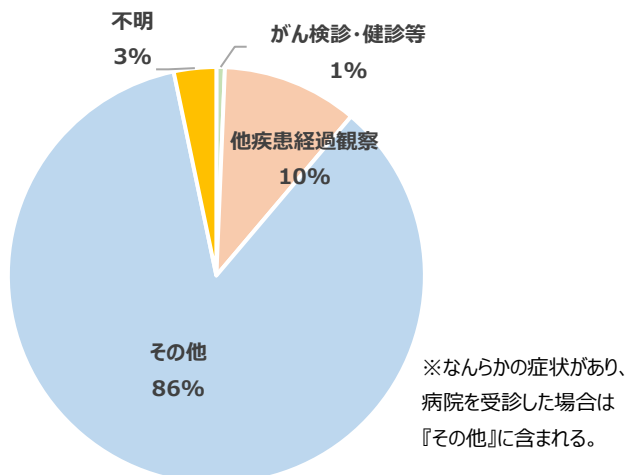
4.年齢



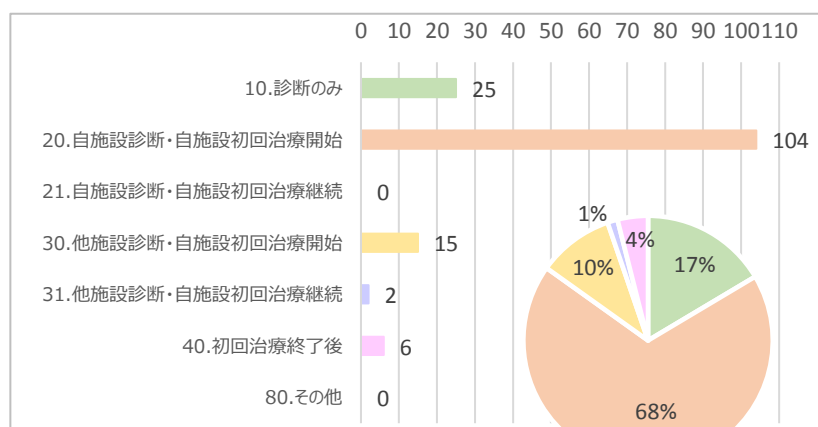
5.来院経路〈どのような経路で当院を受診されたか〉



6.発見経緯〈がんが診断される発端となった状況〉

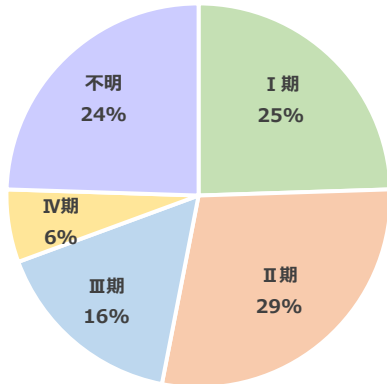


7.症例区分〈どこでがんが診断されて治療がおこなわれたのか〉

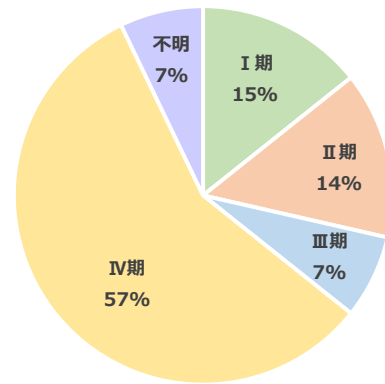


8. 部位別 UICC TNM治療前ステージ ※自施設責任症例のみを集計（【420】症例区分：20,21,30,31）※

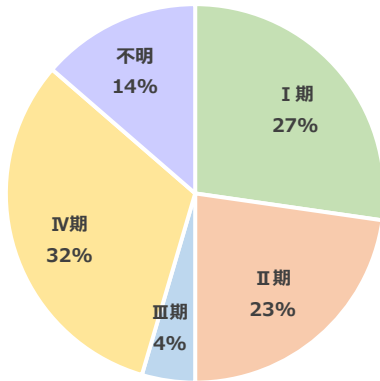
舌縁



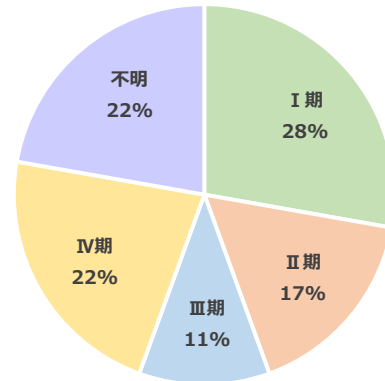
上顎



下顎




頬粘膜

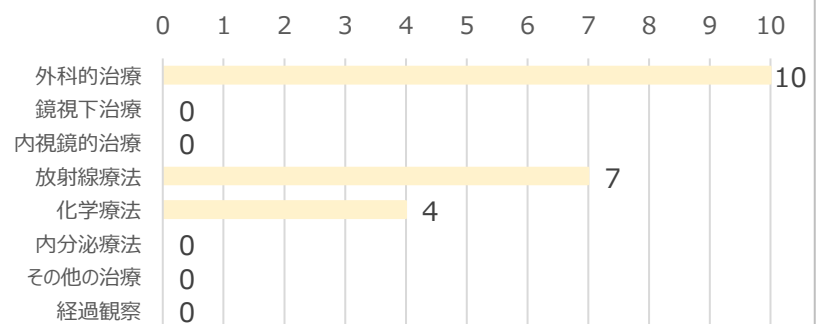


9. 部位別 治療件数 ※自施設責任症例のみを集計（【420】症例区分：20,21,30,31）※

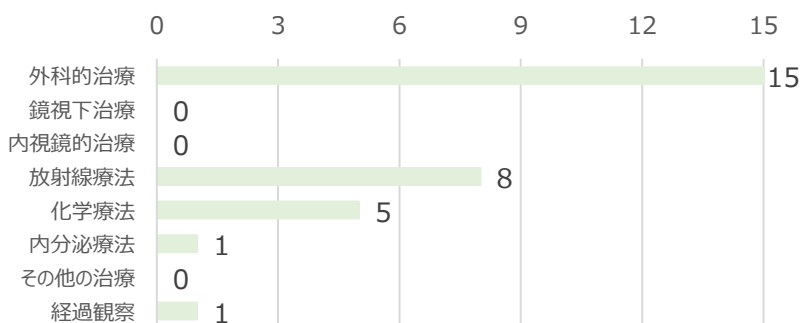
舌縁



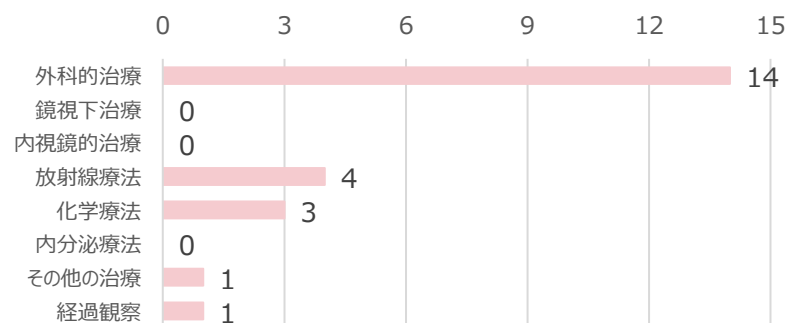
上顎



下顎



頬粘膜



※件数は延べ件数。外科的治療と化学療法を組み合わせる治療を行った場合は、両方の項目でカウントされています。